

## ***SCHEDA PRODOTTO: SOPPALCO MODULARE***

*Revisione 00 del 19 Maggio 2020*

EasyLoft è un soppalco in acciaio personalizzabile in più versioni. Concepito come un prodotto modulare, per effetto delle travi disponibili in diverse misure, EasyLoft consente di adattare il prodotto finale alla grandezza del locale ed alle caratteristiche limitative dello stesso. Colonne tubolari ed attacchi a tre vie per lo staffaggio a muro consentono di ancorare il manufatto in modo sicuro a muri o pavimenti. I kit di predisposizione dei piedini, delle staffe di accoppiamento e tutti gli accessori in generale sono pronti e confezionati in modo da permettere il veloce assemblaggio. Il sistema di accoppiamento mediante bulloneria zincata permette con il solo ausilio di una chiave a brugola fissaggio e bloccaggio delle connessioni.

**Il montaggio di un soppalco con parapetto da metri 3 x 3 richiede circa 3 ore di lavoro.**

Le colonne e le staffe a tre vie sono gli elementi che permettono il collegamento o il sostegno della struttura di appoggio; questi elementi modulari si assemblano tramite bulloneria e garantiscono il trasferimento delle spinte statiche ed accidentali dovute ad eventuali azioni sismiche. Le travi, disposte secondo lo schema previsto dalla soluzione dimensionale adottata, garantiscono la distribuzione dei pesi sovrastanti in modo uniforme.

La finitura in polvere epossidica cotta a forno garantisce qualità e durata delle superfici sia per utilizzi in abitazione, negozi, capannoni e anche in garages.

Ad oggi il prodotto è disponibile con le seguenti finiture:

- in acciaio strutturale con vernice a polvere nero opaco
- scalini in acciaio con vernice a polvere nero opaco
- scalini in acciaio con finitura lamiera zincata



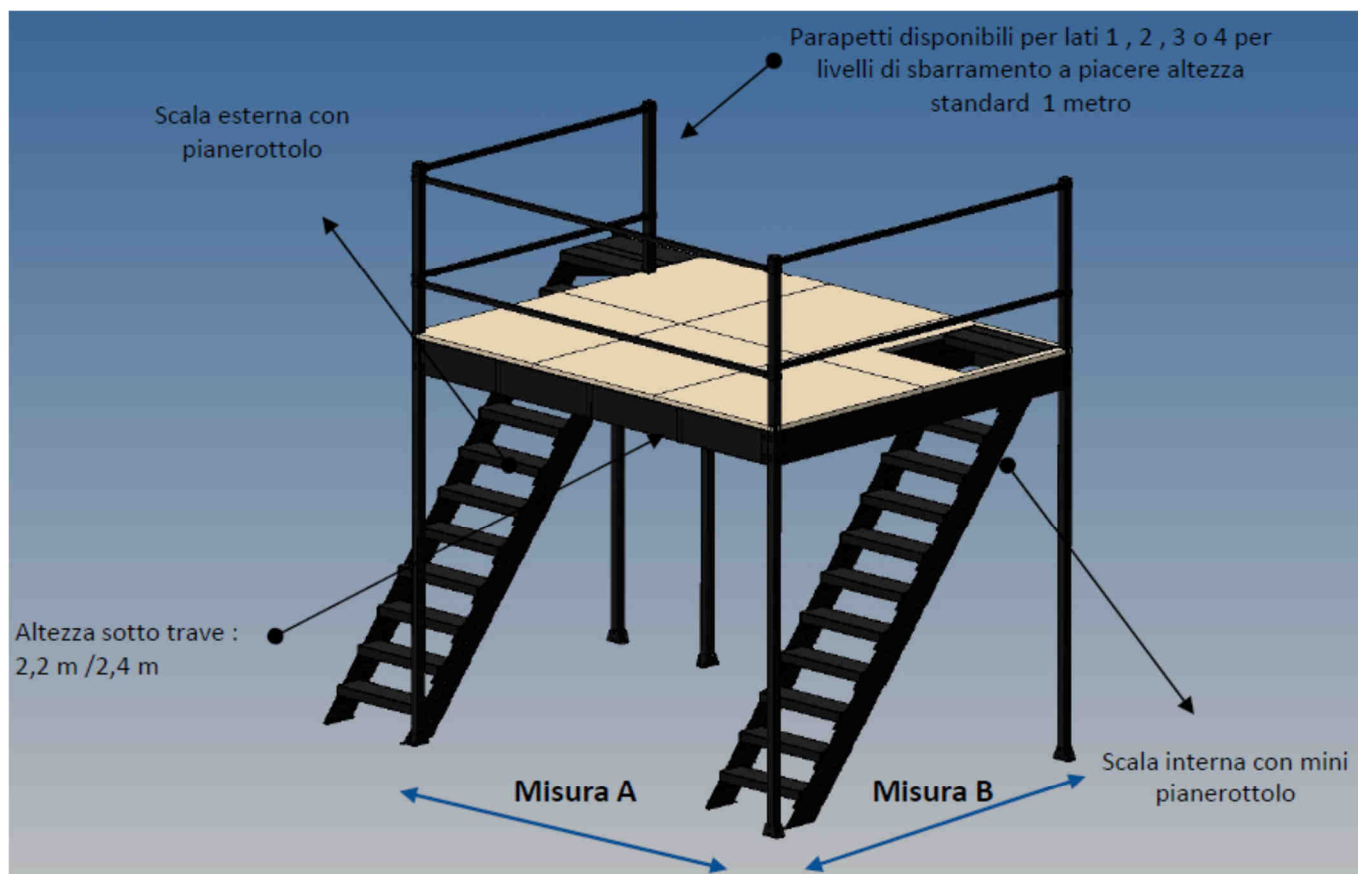
La scelta e l'approvvigionamento della pavimentazione da appoggiare sopra le travi e le rompitratta resta in capo al Cliente.

E' possibile abbinare la scala modulare prefabbricata brevettata di larghezza 600mm o 900mm, alzata 200mm o 180mm.

Lo scalino presenta caratteristiche geometriche complesse che lo rendono strutturalmente unico durante la fase di assemblaggio e nella prestazione finale del manufatto. La particolare esecuzione garantisce un doppio effetto anti-flessione longitudinale e di controventatura per la stabilità trasversale.

La velocità di montaggio e la modularità garantiscono una gestione snella delle operazioni di allestimento, delle movimentazioni di magazzino dei semilavorati e dei relativi trasporti.





Misure in pianta disponibili (mm):

990 x 990, 990 x 1490, 990 x 1990, 990 x 2490, 990 x 2990  
 1490 x 1490, 1490 x 1990, 1490 x 2490, 1490 x 2990  
 1990 x 1990, 1990 x 2490, 1990 x 2990  
 2490 x 2490, 2490 x 2990  
 2990 x 2990

Altezza sotto trave (mm) :

2200  
 2400

La portata dei montanti verticali permette di realizzare composizioni multicampata di misure diverse.

Il prezzo indicativo di una composizione 3x3 con parapetto su due lati è 2.500,00 € (solo 278,00 €/mq)  
 + eventuale scala 2.150,00 €